



CONSOLIDADO DO PERÍODO DE JANEIRO/23 A OUTUBRO DE 23

Este consolidado visa concretizar e demonstrar informações, tornando se um instrumento de análise das atividades desenvolvidas anualmente no projeto Unidade de Pronto Atendimento – UPA 24 hs no Município de Santa Cruz do Rio Pardo SP– do período de Janeiro/23 a Outubro/23 .



UNIDADE DE PRONTO ATENDIMENTO – UPA 24 HS
SANTA CRUZ DO RIO PARDO 2023

1. IDENTIFICAÇÃO

1.1 Identificação do Projeto

1.1.1. Nome: UPA DR. Fabio Augusto do Carmo Zacura

1.1.2. Início: 19/09/2022

1.1.3. Término: 18/09/2023

1.2 Identificação do Governo Municipal

1.2.1. Município: Santa Cruz do Rio Pardo/SP

1.2.2. Prefeito: Diego Henrique Singolani Costa.

1.2.3. Secretário Municipal de Saúde: Elaine Milo Nardo Marteline

1.3 Identificação do ABEDESC

1.3.1. Presidente do Conselho de Administração: Paulo Roberto Murinelli Casado

1.3.2. Secretário do Conselho de Administração: Luiz Andre Mazei de Santana

1.3.3. Diretora Presidente: Sueli Yamagami Vieira

1.3.4. Diretor Técnico: Heraldo Cosseti Barbosa

1.3.5. Conselho Fiscal:

1º titular: Douglas Felix Pimentel Makjada

2º titular: Rubens Degea Neto

3º Titular: Gustavo Mazei de Santana

Suplente: Rosana Santos Nascimento

2- INTRODUÇÃO AO RELATÓRIO CONSOLIDADO

Este relatório visa consolidar as informações concretizadas no Programa/ Projeto Unidade de Pronto Atendimento – UPA 24 Horas, Município de Santa Cruz do Rio Pardo – SP, durante o período de 01.01.23 a 31.10.2023, de forma específica e objetiva, por meio de documentos anexos e de justificativas, tornando-se um auxiliador no entendimento dos relatórios mensais de Atividades desenvolvidas na execução do projeto e avaliação das condutas adotadas, conforme apresentação trimestral pela Comissão de Avaliação designada para esse fim.

2.1. - Objetivos do Relatório

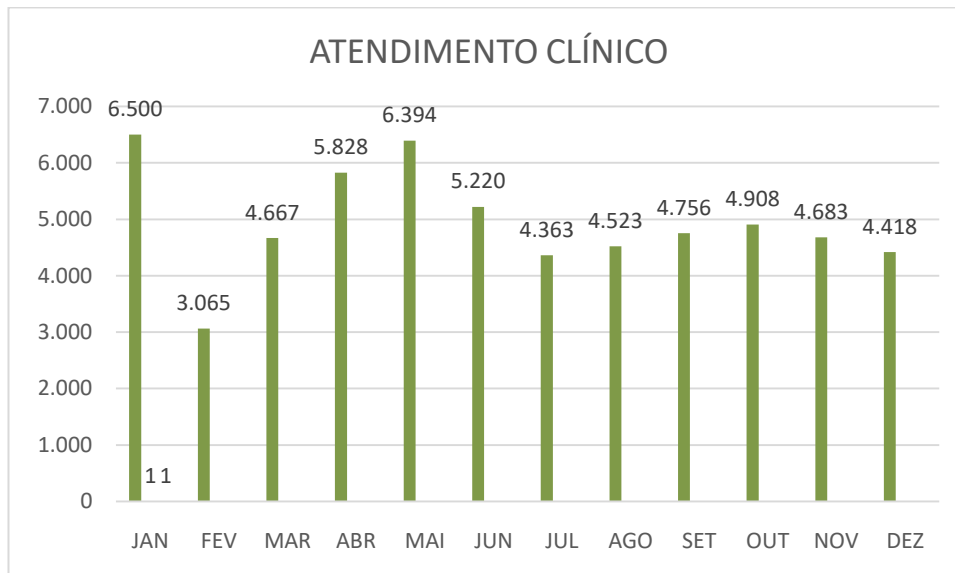
- Consolidar e sintetizar as conclusões por meio de tabelas e gráficos, gerando resumos específicos de todas as atividades desenvolvidas no Projeto / Programa a fim de facilitar a observação sistemática das involuções e evoluções nas Metas pactuadas no Programa de Trabalho;
- Fornece um panorama analítico anual do processo de desenvolvimento das atividades desenvolvidas nos programas específicos;
- Comentar as etapas do Projeto / Programa, aonde as metas pactuadas não foram desenvolvidas nos níveis supra municipais, analisando nos relatórios e articulando-as com informações levantadas nos relatórios mensais e nas Atas assinadas pela Comissão Avaliadora;
- Tecer junto ao parceiro Público as conclusões e através destas ser levantadas as recomendações gerais para o desenvolvimento de novas metas, priorizando o nível municipal, que constitui seu âmbito de intervenção;
- Levantar questionamentos que poderão servir como insumos para outros projetos com objetivos complementares visando capacitar e dissertar melhores formas de avaliação e conduta.

3.0 – RELATÓRIOS CONCLUSIVOS DAS ATIVIDADES DESENVOLVIDAS

3.1. – ATENDIMENTOS REALIZADOS PELOS MÉDICOS PLANTONISTA – CLÍNICO GERAL

PERCENTUAL DAS METAS

ATENDIMENTO MÉDICO			
CONSULTAS	META	REALIZADO	%
Janeiro	4.944	4489	91%
Fevereiro	4.944	4408	89%
Março	4.944	5607	113%
Abril	4.944	5662	114%
Mai	4.944	5877	119%
Junho	4.944	4851	98%
Julho	4.944	4523	91%
Agosto	4.944	4721	95%
Setembro	4.944	4364	88%
Outubro	4.944		
Novembro	4.944		
Dezembro	4.944		
TOTAL	59.325		
MÉDIA	4.944		



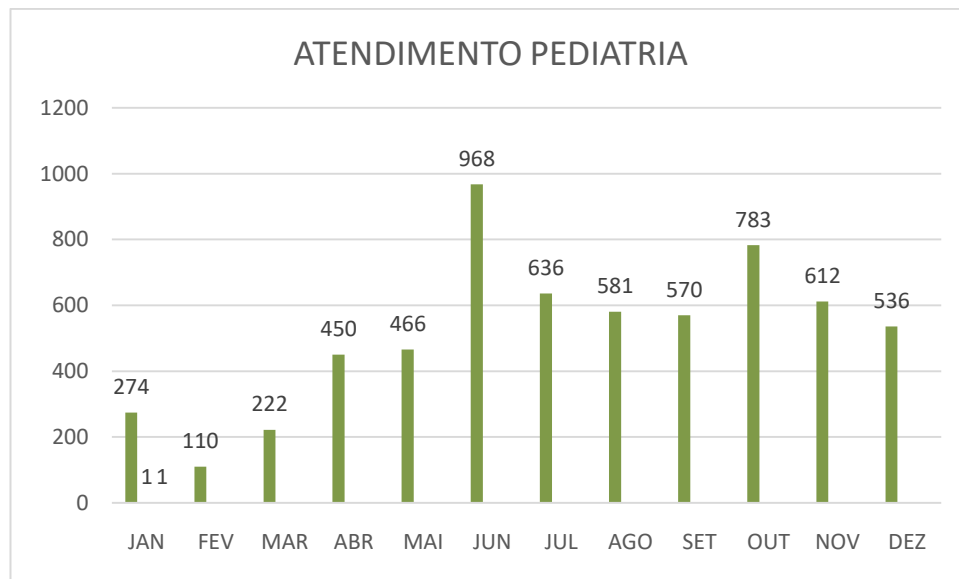
Obs: Ao realizar avaliação dos dados apresentados, verifica-se que as metas são atingidas e estão bem acima do que foi estipulado, dependem da livre demanda da comunidade juntamente com os casos conduzidos pelo SAMU, resgate e concessionárias da rodovia. Percebe-se uma diminuição considerável nos atendimentos de baixo risco, porém permanece alto os atendimentos de baixa e média complexidade, ocasionados por interferências sazonais e problemas relacionados aos problemas gastrointestinais, respiratórios, transtornos ansiosos, cardiovasculares e traumas. Na sequência é apresentado quadro demonstrativo do número de atendimentos realizados pela equipe técnica – Enfermeiros, onde é possível considerar o risco agregado a cada paciente com base nas adequações realizadas no Protocolo de Manchester.

UPA – DR FABIO AUGUSTO DO CARMO ZACURA					
MÊS / 2022	CLASSIFICAÇÃO DE RISCO				TOTAL
	VERMELHO	AMARELO	VERDE	AZUL	
Janeiro	05	576	2085	4676	7342
Fevereiro	02	389	1605	1556	3552
Março	03	536	2113	2633	5285
Abril	04	686	2568	3509	6767
Mai	01	664	2489	4129	7283
Junho	03	683	2317	3530	6533
Julho	04	563	1858	2831	5256
Agosto	02	542	2084	2799	5427
Setembro	03	602	2119	2910	5634
Outubro	06	761	2438	2863	6048
Novembro	03	709	2463	2409	5590
Dezembro	02	668	2309	2298	5277

Fonte: Gemmap Sistema

3.2.- ATENDIMENTOS REALIZADOS PELOS MÉDICOS PLANTONISTAS – PEDIATRIA

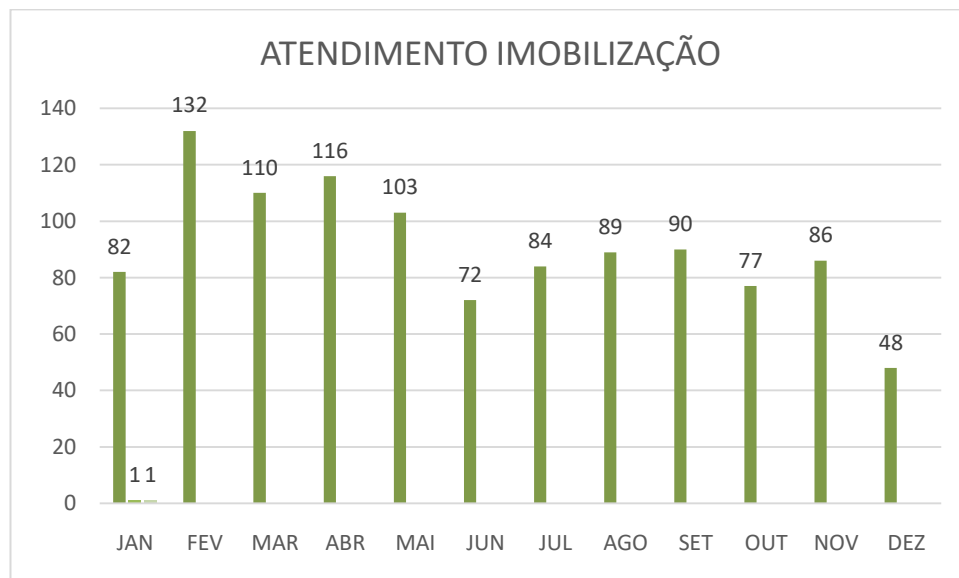
ATENDIMENTO MÉDICO			
CONSULTAS	META	REALIZADO	%
Janeiro	517	277	54%
Fevereiro	517	509	98%
Março	517	875	169%
Abril	517	568	110%
Maio	517	570	110%
Junho	517	446	86%
Julho	517	497	96%
Agosto	517	443	86%
Setembro	517	543	105%
Outubro	517		
Novembro	517		
Dezembro	517		
TOTAL	6.208		
MÉDIA	517		



OBS: Devido a volta as aulas presenciais observa-se o aumento considerável nos atendimentos pediátricos, a maioria são por patologias gastrointestinais e respiratórios, todas são atendidas na sua complexidade e referenciadas conforme sua necessidade. Importante ressaltar que após a fase mais crítica da pandemia da Covid19 ter passado nos encontramos em um cenário de retomadas de todas as áreas, logo em seguida nos deparamos com a guerra na Ucrânia, com isso o município como todos os outros teve muita dificuldade na compra medicamentos, principalmente antibióticos pediátricos, mais vale ressaltar que nenhuma só criança foi prejudicada devido a isso, pois medidas e estratégias foram adotadas.

3.3. – ATENDIMENTOS TÉCNICA DE IMOBILIZAÇÃO ORTOPÉDICA PROVISÓRIA

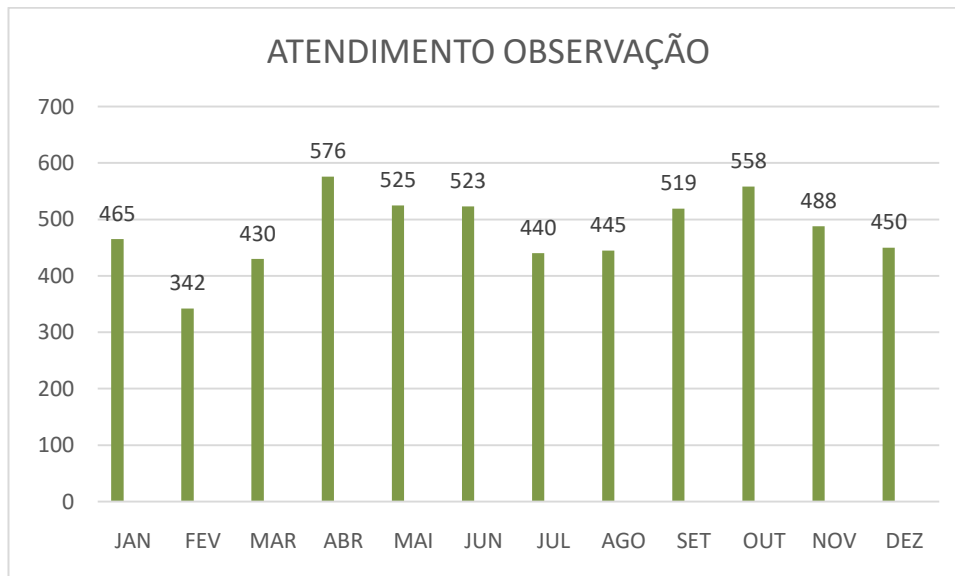
ATENDIMENTO TÉCNICA DE IMOBILIZAÇÃO PROVISÓRIA			
CONSULTAS	META	REALIZADO	%
Janeiro	91	97	107%
Fevereiro	91	67	74%
Março	91	94	103%
Abril	91	76	84%
Maio	91	97	107%
Junho	91	102	112%
Julho	91	98	108%
Agosto	91	130	143%
Setembro	91	116	127%
Outubro	91		
Novembro	91		
Dezembro	91		
TOTAL	1.089		
MÉDIA	91		



OBS: Implantado no ano de 2022 plantão presencial de ortopedista na Santa Casa, todos os casos de traumas seja ele de baixa, média e alta complexidade são atendidos no mesmo dia pela especialidade, visando melhor qualidade no atendimento e resolutividade rápida. Os casos crônicos o fluxo continua via ambulatorial (Posto de Saúde).

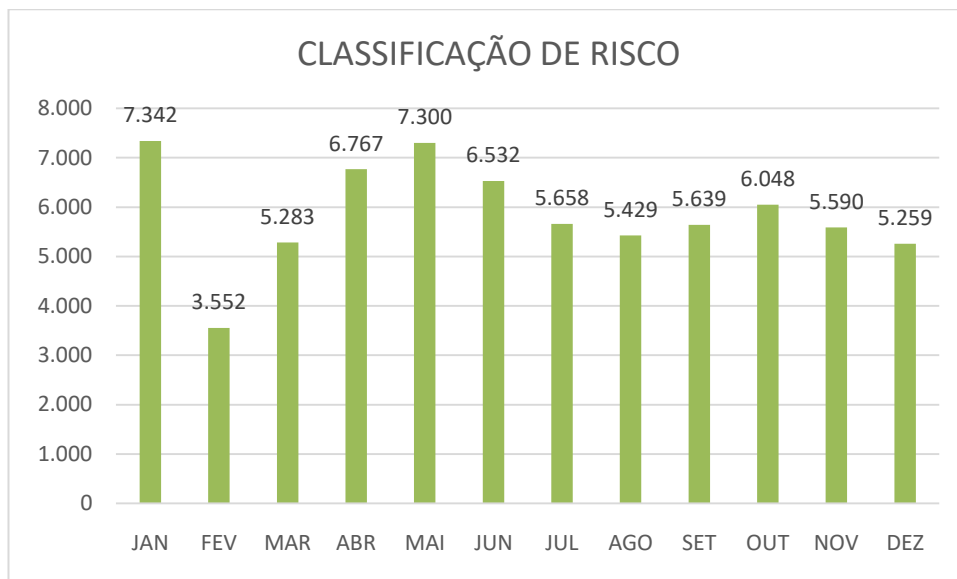
3.4. – PACIENTES EM OBSERVAÇÃO – 24 HORAS

ATENDIMENTO			
PACIENTES	META	REALIZADO	%
Janeiro	480	296	61%
Fevereiro	480	316	66%
Março	480	460	96%
Abril	480	416	87%
Maio	480	498	104%
Junho	480	435	91%
Julho	480	436	91%
Agosto	480	603	126%
Setembro	480	651	136%
Outubro	480		
Novembro	480		
Dezembro	480		
TOTAL	5.761		
MÉDIA	480		



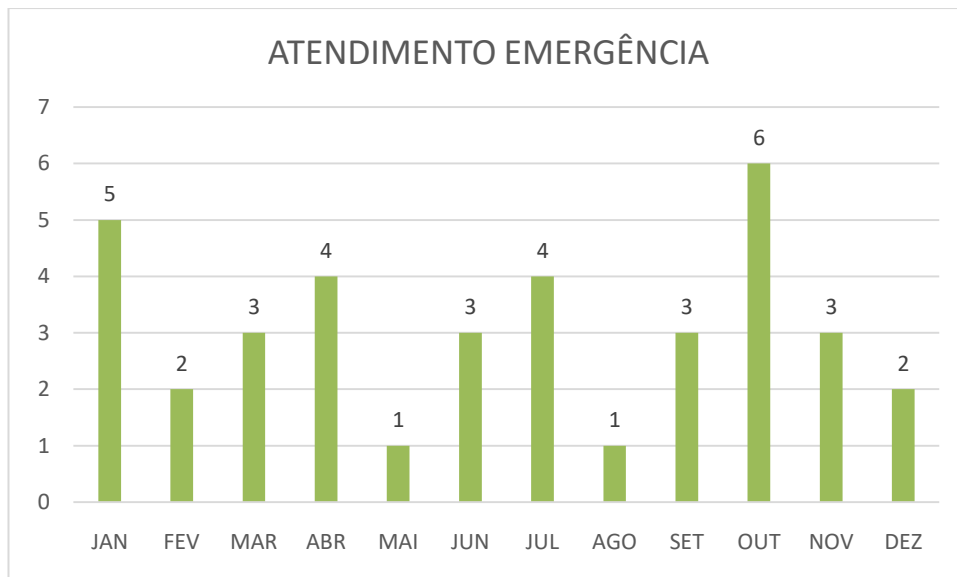
3.5. – PROCEDIMENTOS REALIZADOS PELOS ENFERMEIROS – CLASSIFICAÇÃO DE RISCO

PROCEDIMENTOS DE ENFERMAGEM			
ATENDIMENTOS	META	REALIZADO	%
Janeiro	5.867	4682	80%
Fevereiro	5.867	5275	90%
Março	5.867	7024	120%
Abril	5.867	6698	114%
Mai	5.867	6842	117%
Junho	5.867	5591	95%
Julho	5.867	5275	90%
Agosto	5.867	5456	93%
Setembro	5.867	5303	90%
Outubro	5.867		
Novembro	5.867		
Dezembro	5.867		
TOTAL	70.399		
MÉDIA	5.867		



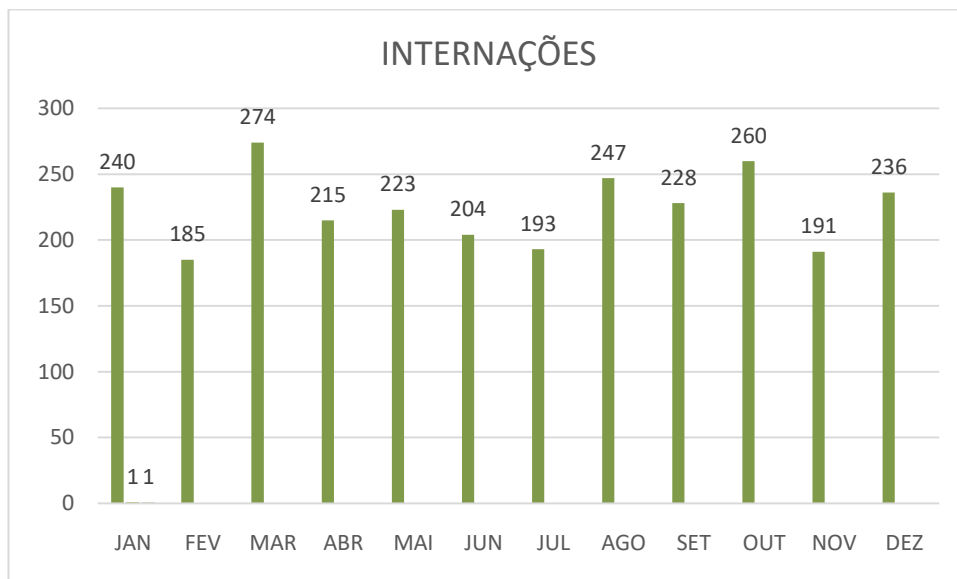
3.6 – PACIENTES ATENDIDOS NA SALA DE EMERGÊNCIA

ATENDIMENTOS			
ATENDIMENTOS	META	REALIZADO	%
Janeiro	3.1	03	97%
Fevereiro	3.1	04	129%
Março	3.1	03	97%
Abril	3.1	05	161%
Maio	3.1	03	97%
Junho	3.1	07	226%
Julho	3.1	01	32%
Agosto	3.1	02	65%
Setembro	3.1	05	161%
Outubro	3.1		
Novembro	3.1		
Dezembro	3.1		
TOTAL	37.2		
MÉDIA	3.1		



3.7 – PACIENTES TRANSFERIDOS PARA SANTA CASA LOCAL OU OUTRAS LOCALIDADES

TRANSFERÊNCIAS			
ATENDIMENTOS	META	REALIZADO	%
Janeiro	227	203	89%
Fevereiro	227	223	98%
Março	227	279	123%
Abril	227	213	94%
Maio	227	240	106%
Junho	227	215	95%
Julho	227	216	95%
Agosto	227	308	136%
Setembro	227	245	108%
Outubro	227		
Novembro	227		
Dezembro	227		
TOTAL	2.696		
MÉDIA	227		



COMPARATIVOS DE DADOS ANUAL 2022 – 2023

UPA – DR FABIO AUGUSTO DO CARMO ZACURA					
MÊS / 2021	CLASSIFICAÇÃO DE RISCO				TOTAL
	VERMELHO	AMARELO	VERDE	AZUL	
Janeiro	02	397	1411	1474	3284
Fevereiro	01	448	1408	1576	3433
Março	03	430	1441	1705	3579
Abril	04	364	1190	1654	3212
Maio	08	332	1211	1788	3339
Junho	01	407	1176	1870	3454
Julho	03	540	1346	1844	3733
Agosto	06	542	1477	1902	3927
Setembro	01	446	1554	2015	4016
Outubro	01	495	2081	2415	4992
Novembro	07	501	2460	2585	5553
Dezembro	03	527	2401	2848	5790

UPA – DR FABIO AUGUSTO DO CARMO ZACURA					
MÊS / 2022	CLASSIFICAÇÃO DE RISCO				TOTAL
	VERMELHO	AMARELO	VERDE	AZUL	
Janeiro	05	576	2085	4676	7342
Fevereiro	02	389	1605	1556	3552
Março	03	536	2113	2633	5285
Abril	04	686	2568	3509	6767
Maio	01	664	2489	4129	7283
Junho	03	683	2317	3530	6533
Julho	04	563	1858	2831	5256
Agosto	02	542	2084	2799	5427
Setembro	03	602	2119	2910	5634
Outubro	06	761	2438	2863	6048
Novembro	03	709	2463	2409	5590
Dezembro	02	668	2309	2298	5277

Fonte: Gemmap Sistema

Observando os atendimentos do ano anterior vemos um aumento nos entre os meses, principalmente meses da epidemia de arboviroses, estratégias de atendimento são realizadas pela Secretaria Municipal de Saúde para que toda população seja atendida dentro de sua complexidade. Permanece sendo realizado as buscas ativas de casos que passam na unidade por mais de 03 vezes com a mesma queixa, com intuito de entender e sanar os problemas, realizando encaminhamentos e orientações necessárias. Participação no Projeto Boas Praticas em Cardiologia ofertado pelo Hcor, Proadi SUS e Ministério da Saúde visando diminuir o tempo porta eletrocardiograma e adesão da terapia medicamentosa como resultado o bom prognostico do paciente.

4.0. - ANÁLISE CONCLUSIVA

O presente Relatório Consolidado referente ao período de Janeiro/23 a Outubro/23 elaborado pela Comissão de Avaliação designada por Ofício, que permite concluir o que segue:

- As metas apresentadas pela Associação Beneficente de Desenvolvimento Social e Cultural – ABEDESC em parceria com o Município de Santa Cruz do Rio Pardo/SP estão condizentes com os objetivos definidos. Observou – se que a demanda de casos de baixo risco teve uma queda considerável, isso se dá a todo trabalho que está sendo realizado pela equipe da UPA juntamente com a Secretaria Municipal de Saúde.
- Redimensionar/atualizar a meta do procedimento de observação nas 24 hs com base nos últimos 3 meses.
- O acompanhamento e avaliação da execução do Projeto foram eficientes, conforme Atas e relatórios de avaliações quadrimestrais;
- A metodologia de avaliação estabelecida possibilitou aos parceiros verificar o cumprimento das metas pactuadas no Projeto;
- Os relatórios mensais foram submetidos à avaliação quadrimestral.

PARECER: Aprovado o presente Relatório Consolidado

Carla Cristina de Oliveira Andrade
Representante do Contratante

Elisandra Cristina Zilotti
Representante do Contratante

Isabela Ribeiro Gobbo
Buzolin
Representante da Contratada

Glauca Aline Guimaraes
Rep. do Conselho Municipal de Saúde

Santa Cruz do Rio Pardo, 22 de Novembro de 2023