

À

Prefeitura do Município de Santa Cruz do Rio Pardo/ SP
Secretaria de Saúde do Município.

CONTRATO DE GESTÃO – CHAMADA PÚBLICA N° 003/2022

A ASSOCIAÇÃO BENEFICIENTE DE DESENVOLVIMENTO SOCIAL E CULTURAL - ABEDESC, inscrita no C.N.P.J.-M.F. sob o n.º 11.151.946/0001-75 sediada na Rua Fiação da Saúde, n.º 40 – 7 andar – Conjunto 71, bairro Vila da Saúde, na cidade de São Paulo – SP, **apresenta os relatórios mensais com a evidencia do cumprimento das metas do ano 2023.**

Por ser expressão da verdade, firmo o presente.

São Paulo, 28 de Março de 2024



**ASSOCIAÇÃO BENEF. DE DESENVOLVIMENTO SOCIAL E CULTURAL –
ABEDESC**



CONSOLIDADO ANUAL 2023

Este consolidado visa concretizar e demonstrar informações, tornando se um instrumento de análise das atividades desenvolvidas anualmente no projeto Unidade de Pronto Atendimento – UPA 24 hs no Município de Santa Cruz do Rio Pardo SP– no ano de 2023.



UNIDADE DE PRONTO ATENDIMENTO – UPA 24 HS
SANTA CRUZ DO RIO PARDO 2023

1. IDENTIFICAÇÃO

1.1 Identificação do Projeto

1.1.1. Nome: UPA DR. Fabio Augusto do Carmo Zacura

1.1.2. Início: 19/09/2023

1.1.3. Término: 18/09/2024

1.2 Identificação do Governo Municipal

1.2.1. Município: Santa Cruz do Rio Pardo/SP

1.2.2. Prefeito: Diego Henrique Singolani Costa.

1.2.3. Secretário Municipal de Saúde: Elaine Milo Nardo Marteline

1.3 Identificação do ABEDESC

1.3.1. Presidente do Conselho de Administração: Paulo Roberto Murinelli Casado

1.3.2. Secretário do Conselho de Administração: Luiz Andre Mazei de Santana

1.3.3. Diretora Presidente: Sueli Yamagami Vieira

1.3.4. Diretor Técnico: Heraldo Cosseti Barbosa

1.3.5. Conselho Fiscal:

1º titular: Douglas Felix Pimentel Makjada

2º titular: Luiz Gustavo Mazei de Santana

3º Titular: Rubens Degea Neto

Suplente: Rosana Santos Nascimento

2- INTRODUÇÃO AO RELATÓRIO CONSOLIDADO

Este relatório visa consolidar as informações concretizadas no Programa/ Projeto Unidade de Pronto Atendimento – UPA 24 Horas, Município de Santa Cruz do Rio Pardo – SP, durante o ano de 2023, de forma específica e objetiva, por meio de documentos anexos e de justificativas, tornando-se um auxiliar no entendimento dos relatórios mensais de Atividades desenvolvidas na execução do projeto e avaliação das condutas adotadas, conforme apresentação trimestral pela Comissão de Avaliação designada para esse fim.

2.1. - Objetivos do Relatório

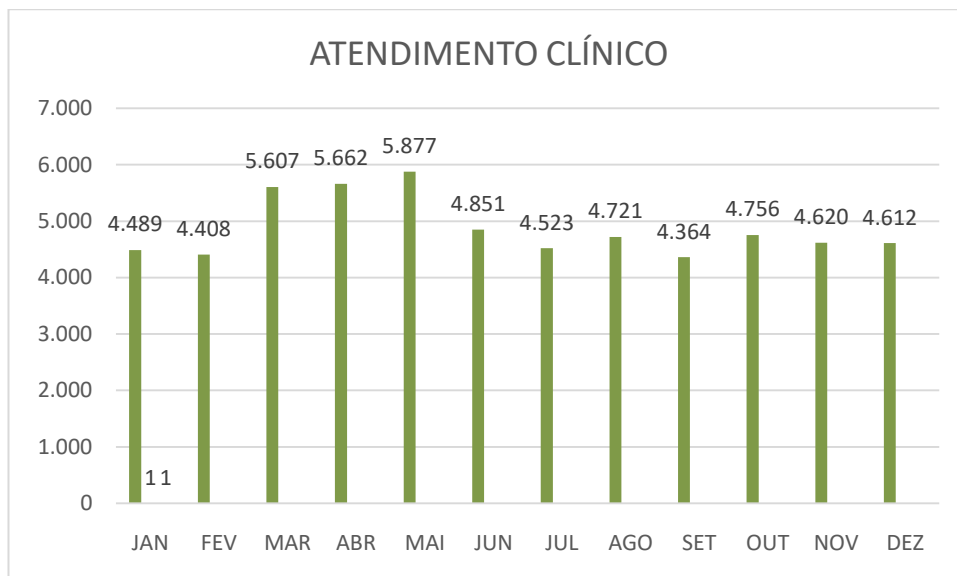
- Consolidar e sintetizar as conclusões por meio de tabelas e gráficos, gerando resumos específicos de todas as atividades desenvolvidas no Projeto / Programa a fim de facilitar a observação sistemática das involuções e evoluções nas Metas pactuadas no Programa de Trabalho;
- Fornece um panorama analítico anual do processo de desenvolvimento das atividades desenvolvidas nos programas específicos;
- Comentar as etapas do Projeto / Programa, aonde as metas pactuadas não foram desenvolvidas nos níveis supra municipais, analisando nos relatórios e articulando-as com informações levantadas nos relatórios mensais e nas Atas assinadas pela Comissão Avaliadora;
- Tecer junto ao parceiro Público as conclusões e através destas ser levantadas as recomendações gerais para o desenvolvimento de novas metas, priorizando o nível municipal, que constitui seu âmbito de intervenção;
- Levantar questionamentos que poderão servir como insumos para outros projetos com objetivos complementares visando capacitar e dissertar melhores formas de avaliação e conduta.

3.0 – RELATÓRIOS CONCLUSIVOS DAS ATIVIDADES DESENVOLVIDAS

3.1. – ATENDIMENTOS REALIZADOS PELOS MÉDICOS PLANTONISTA – CLÍNICO GERAL

PERCENTUAL DAS METAS

ATENDIMENTO MÉDICO			
CONSULTAS	META	REALIZADO	%
Janeiro	4.944	4.489	91%
Fevereiro	4.944	4.408	89%
Março	4.944	5.607	113%
Abril	4.944	5.662	114%
Mai	4.944	5.877	119%
Junho	4.944	4.851	98%
Julho	4.944	4.523	91%
Agosto	4.944	4.721	95%
Setembro	4.944	4.364	88%
Outubro	4.944	4.756	96%
Novembro	4.944	4.620	93%
Dezembro	4.944	4.612	93%
TOTAL	59.325	58.490	99%
MÉDIA	4.944	4.874	99%



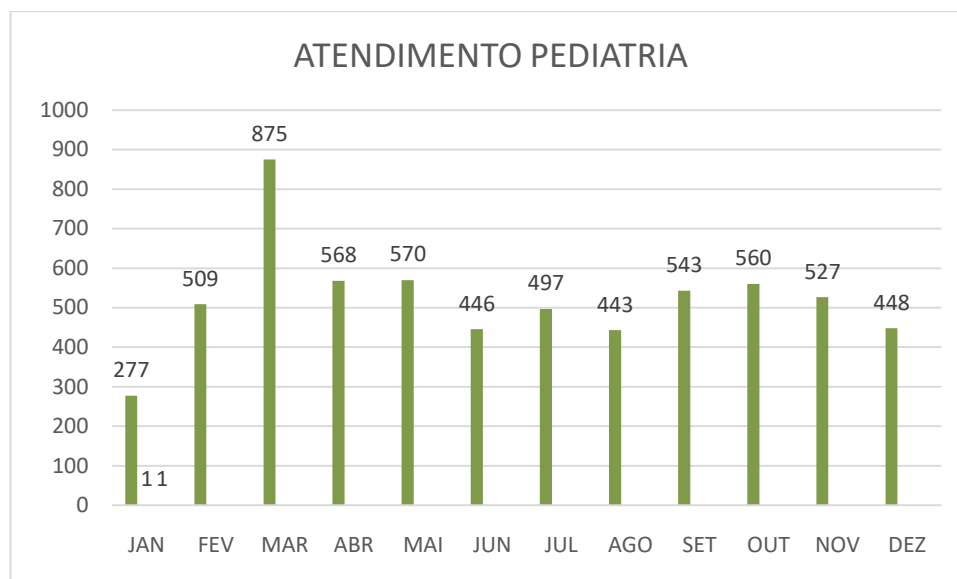
Obs: Ao realizar avaliação dos dados apresentados, verifica-se que as metas são atingidas e estão bem acima do que foi estipulado, dependem da livre demanda da comunidade juntamente com os casos conduzidos pelo SAMU, resgate e concessionárias da rodovia. Percebe-se uma diminuição considerável nos atendimentos de baixo risco, porém permanece alto os atendimentos de baixa e média complexidade, ocasionados por interferências sazonais e problemas relacionados aos problemas gastrointestinais, respiratórios, transtornos ansiosos, cardiovasculares e traumas. Na sequência é apresentado quadro demonstrativo do número de atendimentos realizados pela equipe técnica – Enfermeiros, onde é possível considerar o risco agregado a cada paciente com base nas adequações realizadas no Protocolo de Manchester.

UPA – DR FABIO AUGUSTO DO CARMO ZACURA					
MÊS / 2023	CLASSIFICAÇÃO DE RISCO				TOTAL
	VERMELHO	AMARELO	VERDE	AZUL	
Janeiro	03	481	2021	2189	4694
Fevereiro	04	625	2408	2238	5275
Março	03	713	3138	3165	7020
Abril	05	630	2579	3474	6690
Maio	03	683	2408	3741	6836
Junho	07	550	2084	2947	5588
Julho	01	504	1891	2882	5278
Agosto	02	468	1921	3055	5446
Setembro	05	420	1928	2951	5304
Outubro	03	418	2055	3150	5626
Novembro	03	476	2507	3009	5995
Dezembro	01	450	2143	2895	5489

Fonte: Gemmap Sistema

3.2.- ATENDIMENTOS REALIZADOS PELOS MÉDICOS PLANTONISTAS – PEDIATRIA

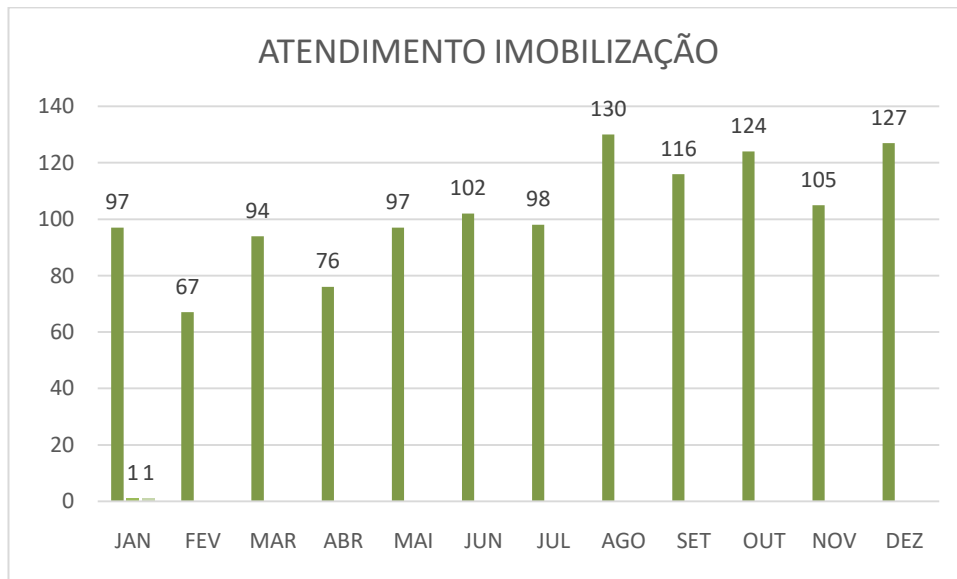
ATENDIMENTO MÉDICO			
CONSULTAS	META	REALIZADO	%
Janeiro	517	277	54%
Fevereiro	517	509	98%
Março	517	875	169%
Abril	517	568	110%
Maio	517	570	110%
Junho	517	446	86%
Julho	517	497	96%
Agosto	517	443	86%
Setembro	517	543	105%
Outubro	517	560	108%
Novembro	517	527	102%
Dezembro	517	448	87%
TOTAL	6.204	6.263	101%
MÉDIA	517	522	101%



OBS: Devido a volta as aulas presenciais observa-se o aumento considerável nos atendimentos pediátricos, a maioria são por patologias gastrointestinais e respiratórios, todas são atendidas na sua complexidade e referenciadas conforme sua necessidade. Importante ressaltar que após a fase mais crítica da pandemia da Covid19 ter passado nos encontramos em um cenário de retomadas de todas as áreas, logo em seguida nos deparamos com a guerra na Ucrânia, com isso o município como todos os outros teve muita dificuldade na compra medicamentos, principalmente antibióticos pediátricos, mais vale ressaltar que nenhuma só criança foi prejudicada devido a isso, pois medidas e estratégias foram adotadas.

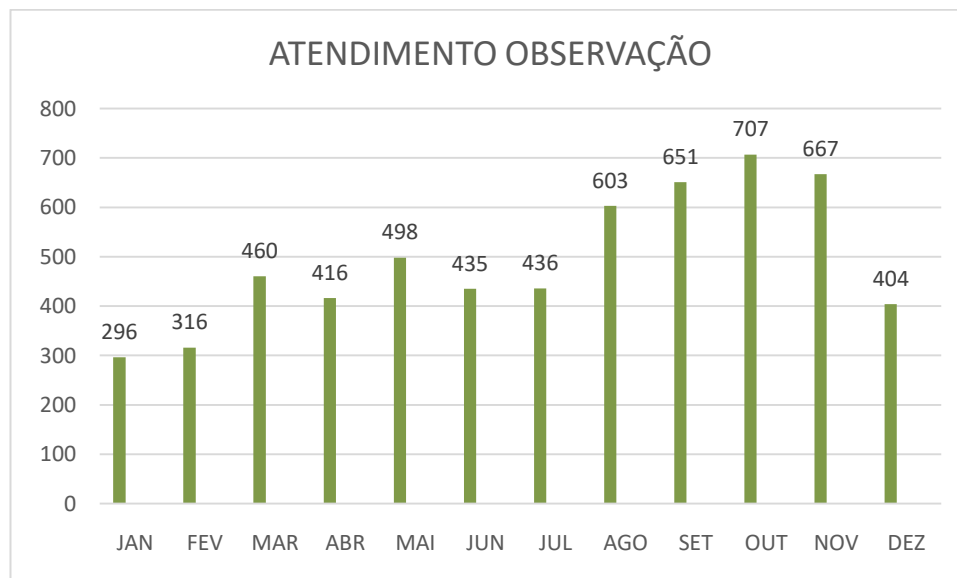
3.3. – ATENDIMENTOS TÉCNICA DE IMOBILIZAÇÃO ORTOPÉDICA PROVISÓRIA

ATENDIMENTO TÉCNICA DE IMOBILIZAÇÃO PROVISÓRIA			
CONSULTAS	META	REALIZADO	%
Janeiro	91	97	107%
Fevereiro	91	67	74%
Março	91	94	103%
Abril	91	76	84%
Maio	91	97	107%
Junho	91	102	112%
Julho	91	98	108%
Agosto	91	130	143%
Setembro	91	116	127%
Outubro	91	124	136%
Novembro	91	105	115%
Dezembro	91	127	139%
TOTAL	1.089	1.233	113%
MÉDIA	91	103	113%



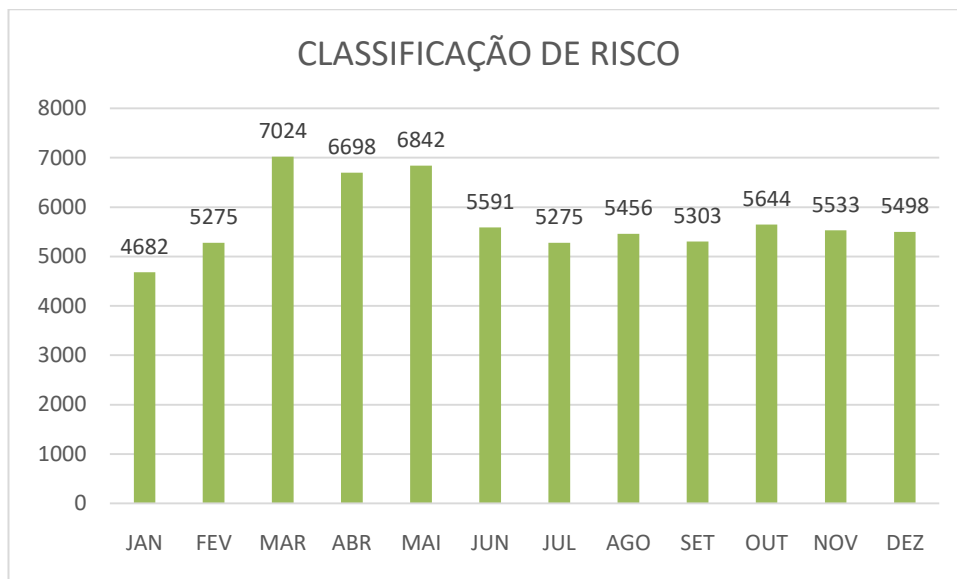
3.4. – PACIENTES EM OBSERVAÇÃO – 24 HORAS

ATENDIMENTO			
PACIENTES	META	REALIZADO	%
Janeiro	480	296	61%
Fevereiro	480	316	66%
Março	480	460	96%
Abril	480	416	87%
Maio	480	498	104%
Junho	480	435	91%
Julho	480	436	91%
Agosto	480	603	126%
Setembro	480	651	136%
Outubro	480	707	147%
Novembro	480	667	139%
Dezembro	480	404	84%
TOTAL	5.761	5.889	102%
MÉDIA	480	491	102%



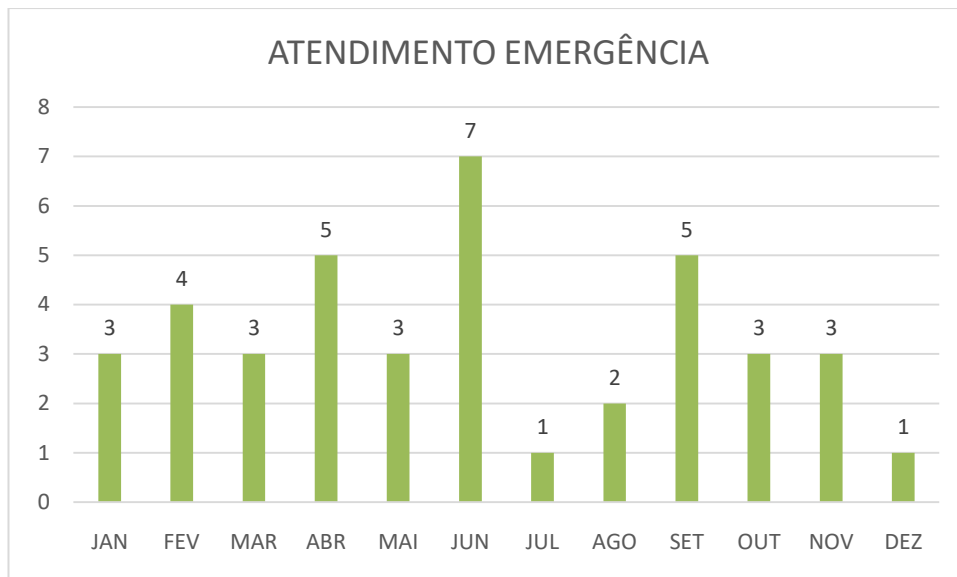
3.5. – PROCEDIMENTOS REALIZADOS PELOS ENFERMEIROS – CLASSIFICAÇÃO DE RISCO

PROCEDIMENTOS DE ENFERMAGEM			
ATENDIMENTOS	META	REALIZADO	%
Janeiro	5.867	4.682	80%
Fevereiro	5.867	5.275	90%
Março	5.867	7.024	120%
Abril	5.867	6.698	114%
Maio	5.867	6.842	117%
Junho	5.867	5.591	95%
Julho	5.867	5.275	90%
Agosto	5.867	5.456	93%
Setembro	5.867	5.303	90%
Outubro	5.867	5.644	96%
Novembro	5.867	5.533	94%
Dezembro	5.867	5.498	94%
TOTAL	70.399	68.821	98%
MÉDIA	5.867	5.735	98%



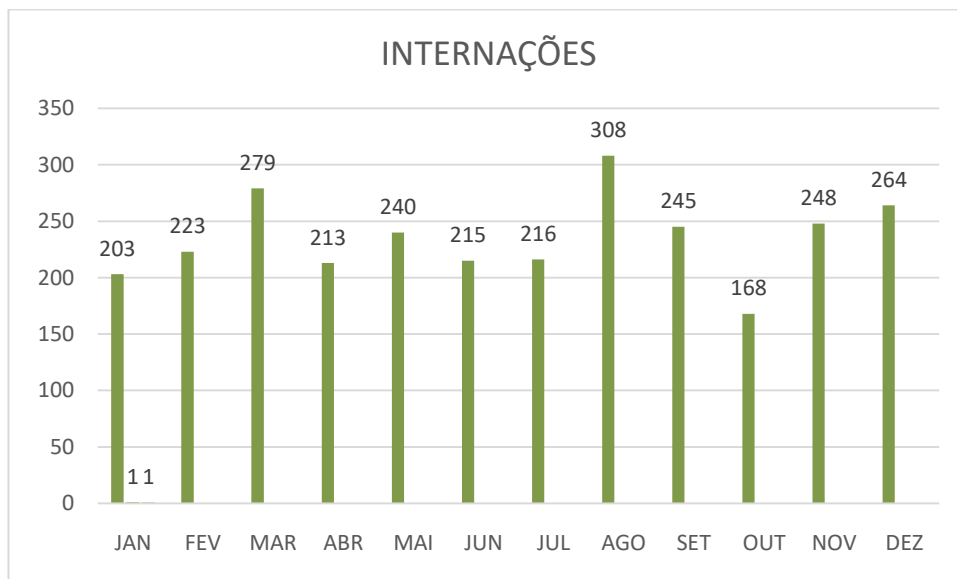
3.6 – PACIENTES ATENDIDOS NA SALA DE EMERGÊNCIA

ATENDIMENTOS			
ATENDIMENTOS	META	REALIZADO	%
Janeiro	3.1	03	97%
Fevereiro	3.1	04	129%
Março	3.1	03	97%
Abril	3.1	05	161%
Maio	3.1	03	97%
Junho	3.1	07	226%
Julho	3.1	01	32%
Agosto	3.1	02	65%
Setembro	3.1	05	161%
Outubro	3.1	03	97%
Novembro	3.1	03	97%
Dezembro	3.1	01	32%
TOTAL	37.2	40	108%
MÉDIA	3.1	3.3	108%



3.7 – PACIENTES TRANSFERIDOS PARA SANTA CASA LOCAL OU OUTRAS LOCALIDADES

TRANSFERÊNCIAS			
ATENDIMENTOS	META	REALIZADO	%
Janeiro	227	203	89%
Fevereiro	227	223	98%
Março	227	279	123%
Abril	227	213	94%
Maiο	227	240	106%
Junho	227	215	95%
Julho	227	216	95%
Agosto	227	308	136%
Setembro	227	245	108%
Outubro	227	168	74%
Novembro	227	248	109%
Dezembro	227	264	116%
TOTAL	2.696	2.822	105%
MÉDIA	227	235	105%



COMPARATIVOS DE DADOS ANUAL 2023 – 2024

UPA – DR FABIO AUGUSTO DO CARMO ZACURA					
MÊS / 2023	CLASSIFICAÇÃO DE RISCO				TOTAL
	VERMELHO	AMARELO	VERDE	AZUL	
Janeiro	05	576	2085	4676	7342
Fevereiro	02	389	1605	1556	3552
Março	03	536	2113	2633	5285
Abril	04	686	2568	3509	6767
Maio	01	664	2489	4129	7283
Junho	03	683	2317	3530	6533
Julho	04	563	1858	2831	5256
Agosto	02	542	2084	2799	5427
Setembro	03	602	2119	2910	5634
Outubro	06	761	2438	2863	6048
Novembro	03	709	2463	2409	5590
Dezembro	02	668	2309	2298	5277

UPA – DR FABIO AUGUSTO DO CARMO ZACURA					
MÊS / 2023	CLASSIFICAÇÃO DE RISCO				TOTAL
	VERMELHO	AMARELO	VERDE	AZUL	
Janeiro	03	481	2021	2189	4694
Fevereiro	04	625	2408	2238	5275
Março	03	713	3138	3165	7020
Abril	05	630	2579	3474	6690
Maio	03	683	2408	3741	6836
Junho	07	550	2084	2947	5588
Julho	01	504	1891	2882	5278
Agosto	02	468	1921	3055	5446
Setembro	05	420	1928	2951	5304
Outubro	03	418	2055	3150	5626
Novembro	03	476	2507	3009	5995
Dezembro	01	450	2143	2895	5489

Fonte: Gemmap Sistema

Observando os atendimentos do ano anterior vemos um aumento nos entre os meses, principalmente meses da epidemia de arboviroses, estratégias de atendimento são realizadas pela Secretaria Municipal de Saúde para que toda população seja atendida dentro de sua complexidade. Permanece sendo realizado as buscas ativas de casos que passam na unidade por mais de 03 vezes com a mesma queixa, com intuito de entender e sanar os problemas, realizando encaminhamentos e orientações necessárias. Participação no Projeto Boas Práticas em Cardiologia ofertado pelo Hcor, Proadi SUS e Ministério da Saúde visando diminuir o tempo porta eletrocardiograma e adesão da terapia medicamentosa como resultado o bom prognostico do paciente.

4.0. - ANÁLISE CONCLUSIVA

O presente Relatório Consolidado referente ao ano de 2023 elaborado pela Comissão de Avaliação designada por Ofício, que permite concluir o que segue:

- As metas apresentadas pela Associação Beneficente de Desenvolvimento Social e Cultural – ABEDESC em parceria com o Município de Santa Cruz do Rio Pardo/SP estão condizentes com os objetivos definidos. Observou – se que a demanda de casos de baixo risco teve uma queda considerável, isso se dá a todo trabalho que está sendo realizado pela equipe da UPA juntamente com a Secretaria Municipal de Saúde.
- Redimensionar/atualizar a meta do procedimento de observação nas 24 hs com base nos últimos 3 meses.
- O acompanhamento e avaliação da execução do Projeto foram eficientes, conforme Atas e relatórios de avaliações quadrimestrais;
- A metodologia de avaliação estabelecida possibilitou aos parceiros verificar o cumprimento das metas pactuadas no Projeto;
- Os relatórios mensais foram submetidos à avaliação quadrimestral.

PARECER: Aprovado o presente Relatório Consolidado

Carla Cristina de Oliveira Andrade
Representante do Contratante

Elisandra Cristina Zilotti
Representante do Contratante

Isabela Ribeiro Gobbo
Buzolin
Representante da Contratada

Glauca Aline Guimaraes
Rep. do Conselho Municipal de Saúde

Santa Cruz do Rio Pardo, 28 de Março de 2024